

## Časové vzťahy

**Cieľ aktivity:** Zopakovať si činnosti obvyklé pre deň a noc, vnímať, že čas plynie – vyrobiť si hodiny, osvojiť si dni v týždni.



DOBRÉ RÁNO SLNKO VSTALO,  
NA DETIČKY ZAVOLALO.  
POĎTE DETI, POĎTE VON.  
POBEHAŤ SI NA NÁŠ DVOR.  
DETI VYŠLI, POSKACKALI NA SLNIEČKO ZAVOLALI.

Môžete si zaspievať pieseň 😊  
„Slniečko sa zobudilo“ ↓

<https://www.youtube.com/watch?v=VbiOSE37MGM>

### Zadanie č.1

Prečítať si príbeh spolu s rodičom, na konci príbehu klásť dieťaťu otázky vyplývajúce z textu.  
(Kto v príbehu vystupoval, prečo sa hneval mesiačik na slnko ? Ako sa dohodli mesiačik a slniečko ?..... )



## Ako sa slniečko s mesiačikom dohodli

Kedysi sa slnko s mesiacom dívali z oblohy na svet spolu.

Keď ráno slnko osvietilo ulice a domy, ľudia vraveli:

- Slniečko vychádza, bude pekný slnečný deň.

- Mňa si nik nevšima, iba teba, - hneval sa mesiac. - Nebudem sa viac dívať z oblohy s tebou, - zašomral a pobral sa preč.

★ Zašiel až na druhú stranu oblohy, stal si doprostred tmy a zvolal:

- Odtiaľto sa budem dívať na svet. Nech sa aj zo mňa ľudia tešia!

Slnko počulo, čo mesiac povedal, a vzdychlo: Nik ho nemôže v tej tme vidieť. Veď nemá vlastné svetlo. A pretože malo dobré srdiečko, povedalo si, že mu pomôže a zvolalo: - Dohodnime sa, mesiačik! Ja budem svietiť vo dne a ty v noci. Ale musíš zbierať moje lúče, ktoré rozhadzujem po oblohe, a musíš si z nich tkáť strieborné šaty. Iba tak ťa budú ľudia vidieť.

Mesiac poslúchol, čo mu slnko poradilo, a len čo si obliekol šaty utkané zo slnečných lúčov, zažiaril na oblohe ako veľká strieborná guľa. Ľudia dvíhali hlavy a tešili sa: - Mesiačik vyšiel, bude jasná mesačná noc.

Odvtedy sa mesiac so slnkom neďívajú na svet spolu. Iba občas sa na seba na chvíľočku pozrú. Vtedy obaja vyjdú na oblohu skôr ako inokedy.



Mesiac, aby videl, ako slnko rozhadzuje okolo seba zlaté lúče,  
a slnko, aby videlo, ako mesiac tie lúče zbiera a tká si z nich šaty.

Zadanie č.2

Žltou čiarou spoj obrázky, pri ktorých svieti slnko.

Modrou čiarou spoj obrázky, pri ktorých je na oblohe mesiac.

Obrázky vyfarbi a porozprávaj, čo deti počas dňa od rána do večera robia.






Osvojovať si dni v týždni, rozprávať sa čo počas týždňa robíme. Môžete sa básň naučiť ↓

## TÝŽDEŇ

*Silvia Cíbiková*



My sme malí škôlkari,  
všetko sa nám podarí.  
Od pondelka do nedele  
čakajú nás plány smelé.  
V PONDELOK sme múdri vedci,  
učíme sa nové veci.  
V UTOROK športovci zdatní,  
kotrmelec zvládne každý.  
V STREDU všetci skvelí herci  
s kulisami na koberci.  
Vo ŠTVRTOK sme maliari,  
pripravíme výstavy.  
V PIATOK slávni speváci,  
spievame si pri tanci.  
V SOBOTU zas svojej mame  
v domácnosti pomáhame.  
A v NEDEĽU na výlety,  
pôjdu ocko, mama, deti.



Na to, aby sme sa mohli zorientovať v čase používame hodiny. Tak si skúste nejaké vytvoriť, napr. aj takéto hodiny.

**Budeme potrebovať:** výkres, lepidlo, vrchnáky z fliaš, farby, farebné papiere, slamky, gombík, CD...

Môžete si vytvoriť hodiny, ktoré sa vám páčia, alebo si vymyslieť iné. Záleží na vašej fantázii.



Tu si môžete zopakovať aj počítanie. K číslu priradiť počet bodiek

